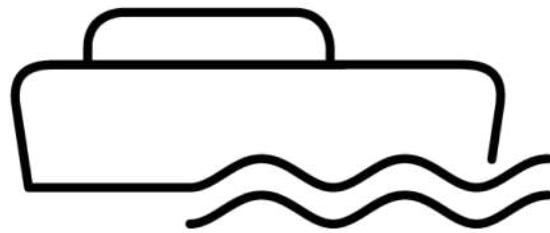



LE FLOW



PARIS

RIVE GAUCHE,  
AU PIED DU PONT ALEXANDRE III



© JanssiMedcraft



# FLOW AU CŒUR DU PATRIMOINE



Au cœur de Paris avec un point de vue exceptionnel sur le Pont Alexandre III, les Invalides, le Grand Palais, la Tour Eiffel, la Place de la Concorde, Flow, établissement flottant, est installé au port des Invalides. Avec son esthétique originale et son mapping led unique, il apporte une touche contemporaine à ce site historique.

Lieu d'échange et de rencontres privilégiées, Flow vous propose différentes formules pour accueillir vos événements dans les meilleures conditions.



# SALLE DE SPECTACLE & CONFÉRENCE



**Surface publique utile :** 140 à 160 m<sup>2</sup>

entièrement aménageable


**Jusqu'à 300 places assises** (240 au parterre + 60 au balcon)


**Cocktail déjeunatoire ou dinatoire :** 150 pax

**Dîner de gala :** 80 pax

**Visibilité marque / branding :** possible en salle

- ❖ Fauteuils de théâtre escamotables entièrement modulable par rang de 19 à 20 assises.
- ❖ Monte charge (6m<sup>2</sup> de surface utile – 3 tonnes de charge) Wi-Fi
- ❖ Écran de projection : un fond de scène
- ❖ Vidéoprojecteur 7 000 lumens
- ❖ Scène de 37 m<sup>2</sup>
- ❖ Arrière scène : loge, toilette et douche
- ❖ Une 2<sup>ème</sup> loge artiste sur le pont principal
- ❖ Deux ponts motorisés son et lumière Bar et commodités
- ❖ Ascenseur PMR (Personne à Mobilité Réduite)
  
- ❖ **Une équipe professionnelle à votre service**
- ❖ **Des partenaires spécialisés et compétents**
- ❖ **Un équipement technique premium**





# LE RESTAURANT



Une vue unique  
sur le Pont Alexandre III et le  
grand palais.

**Surface publique : 90m<sup>2</sup>**

**Capacité d'accueil : 40 couverts**

**Cocktail dinatoire ou déjeunatoire  
: 80 pax**

- ❖ Passerelle extérieure (espace fumeur) Wi-Fi
- ❖ Accès direct par passerelle Vestiaire
- ❖ Commodités
  
- ❖ Privatisation sur mesure



# LE ROOFTOP



Un espace modulable,  
un point de vue panoramique  
extraordinaire.

Surface publique : 234 m<sup>2</sup>

Capacité publique totale :

- Été : 250 personnes

- Hiver : 150 personnes sous  
auvent clos et chauffé

- ❖ Espace sonorisé et équipé  
pour dj set et/ou prise de  
parole Wifi
- ❖ Ascenseur PMR
- ❖ Commodités

Une terrasse à la proue, 55 m<sup>2</sup>,  
face à la Concorde

Une terrasse haute, 31 m<sup>2</sup>,  
équipée de canapés et tables  
basses

Une terrasse à la poupe, 54 m<sup>2</sup>,  
face au Pont Alexandre III





# ILS NOUS ONT FAIT CONFIANCE



RTL2 -NRJ  
HOPSCOTCH -  
COLUMBIA BARCLAY -  
MARTINI  
PERNOD RICARD -SONY  
ALIAS -ALCEP TRAVEL  
ABN AMRO -  
LOLLAPALOOZA M6-  
FRANCE Ô  
HAVAS - GÉRARD  
DROUOT MELTY -  
STUDIO BAGEL  
SEINNHEISER - GUM/TBWA  
UDA - SPB  
ADVERLINE - SAMSUNG  
RADICAL - PIERRE HERME  
PAUL & JOE

...





LE FLOW



PARIS

## CONTACT



### ADRESSE

4 PORT DES INVALIDES -  
PARIS 7E

### TÉLÉPHONE

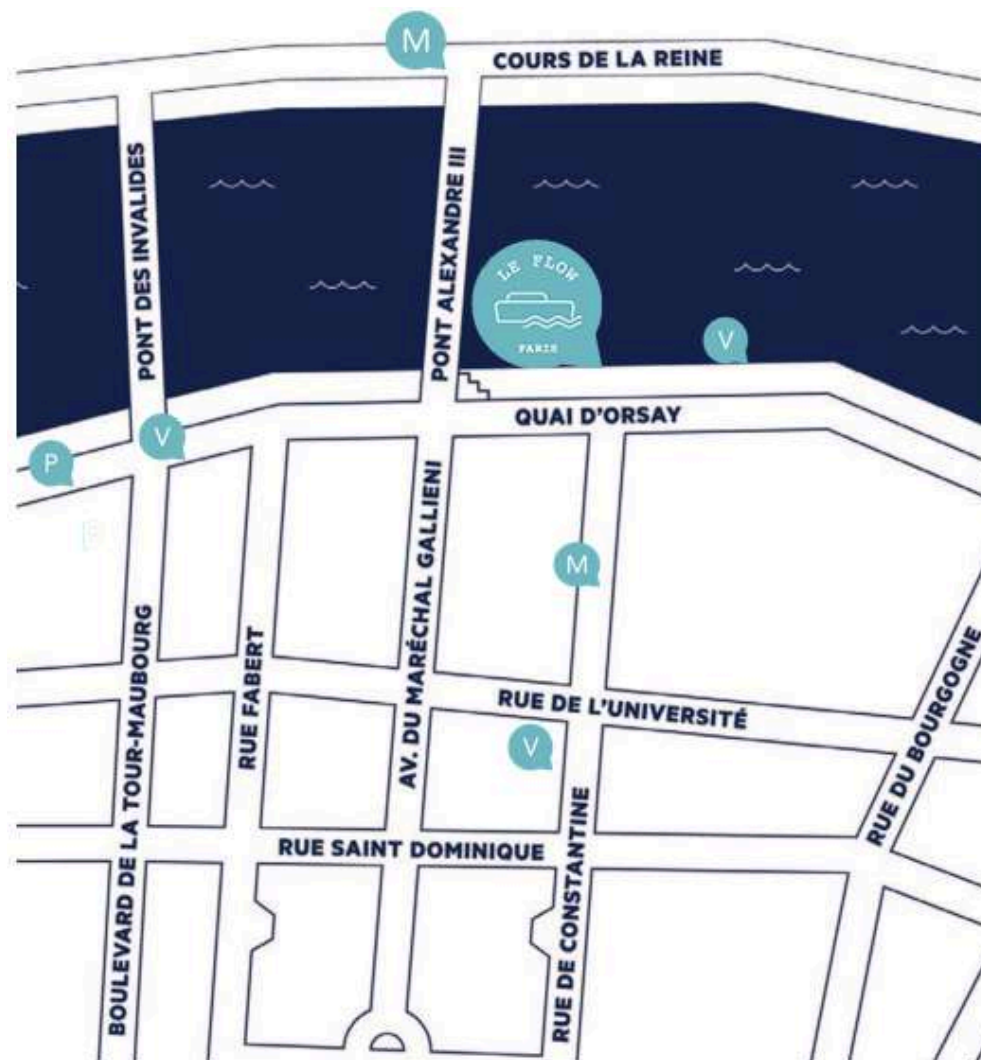
+ 33 (0)1 44 05 39 50

### MAIL

[evenementiel@flow-paris.com](mailto:evenementiel@flow-paris.com)

### COORDONNÉES GPS

48°51'47.8»N – 02°18'53.6»E



## INFOS PRATIQUES



### PARKING PUBLIC

**Q-PARK** TOUR MAUBOURG  
43 QUAI D'ORSAY (ANGLE BD  
LA TOUR MAUBOURG)

### ACCÈS PIÉTONS

ARRÊT INVALIDES À 300 M

### MÉTRO

LIGNES 8 ET 13 / RER C  
INVALIDES.

### BUS

N° 63, 69, 83 ET 93

### NOCTILIEN

N01 ET N02

### STATIONS VÉLIB

N°07010 INVALIDES

N° 07026 PLACE DE  
FINLANDE

N°00905 QUAI  
D'ORSAY/CONCORDE